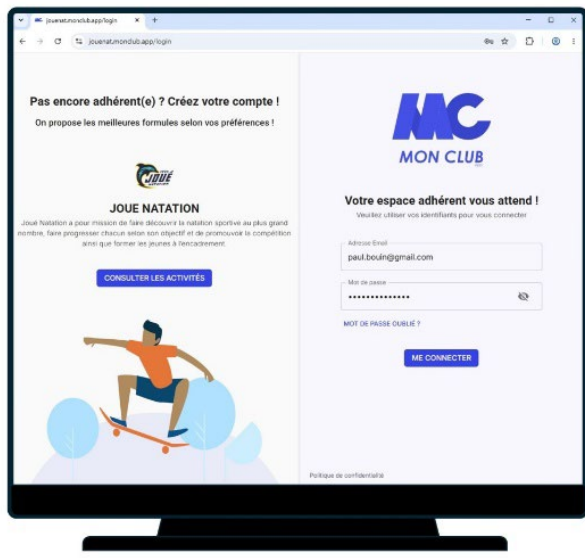




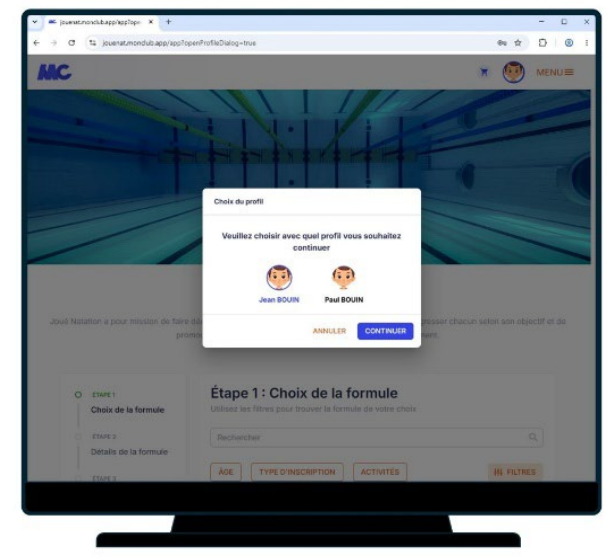
Réinscription sur MonClub depuis un ordinateur

Astuce ! Avant de commencer, préparez vos documents (1^{ère} page licence FFN, certificat médical)

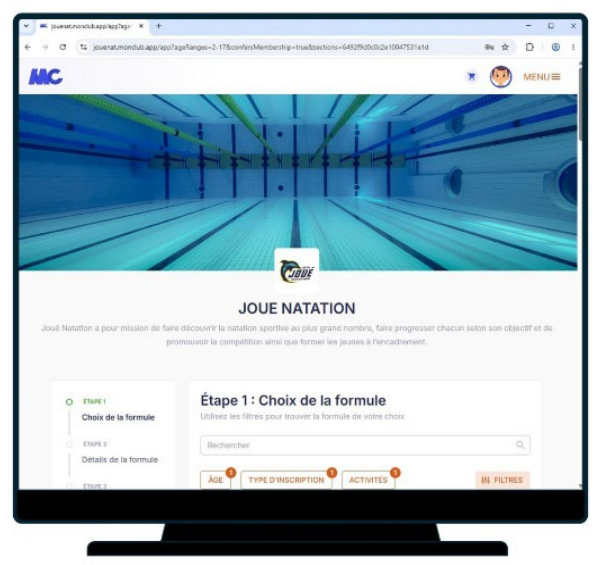
1 Depuis un navigateur web, entrer l'adresse jouenat.monclub.app/login, renseigner l'adresse Email et le Mot de passe, puis cliquer sur **ME CONNECTER**



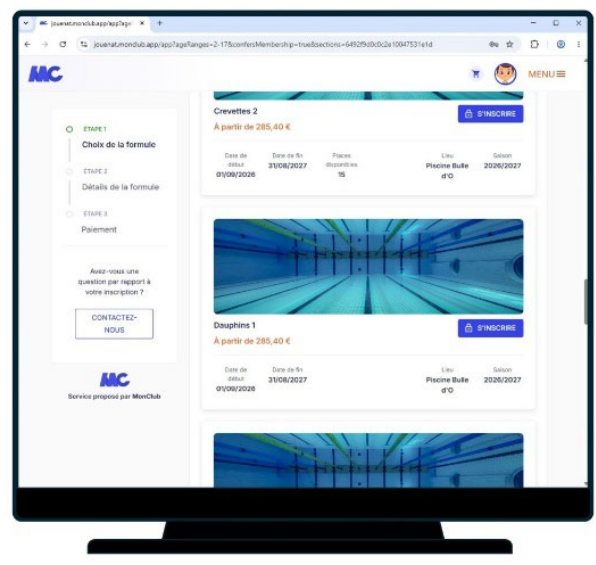
2 Vérifier que c'est le bon profil, entre parent ou enfant, puis cliquer sur **CONTINUER**



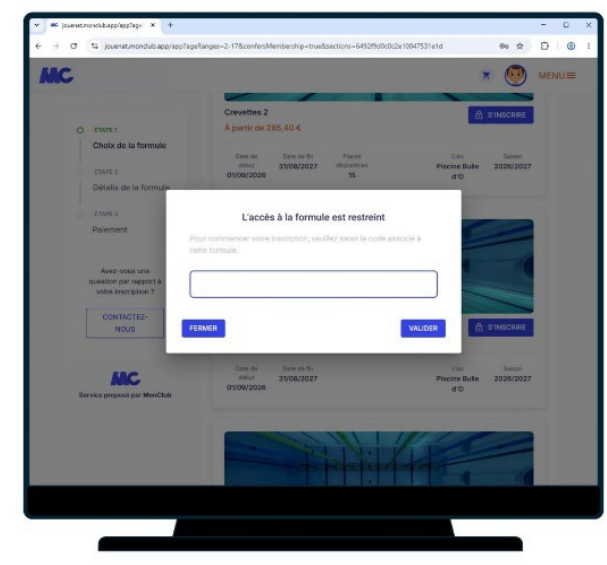
3 Vous pouvez ajouter des filtres de recherches. Plusieurs choix de formules sont disponibles



4 Sélectionner la formule adaptée puis cliquer sur **S'INSCRIRE**

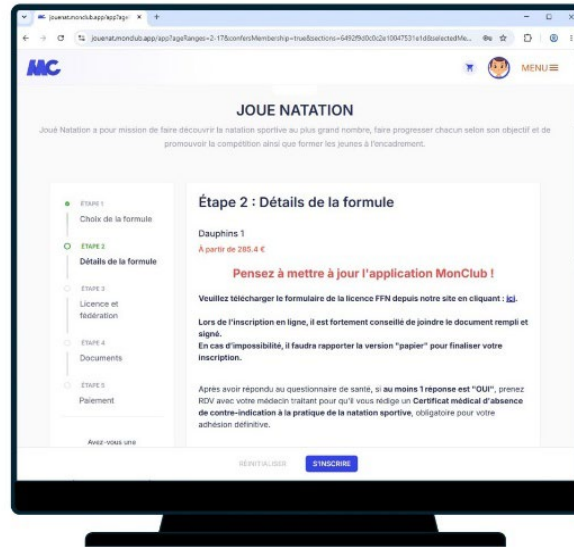


5 Saisir le Mot de passe indiqué dans l'email que nous vous avons envoyé puis **VALIDER**

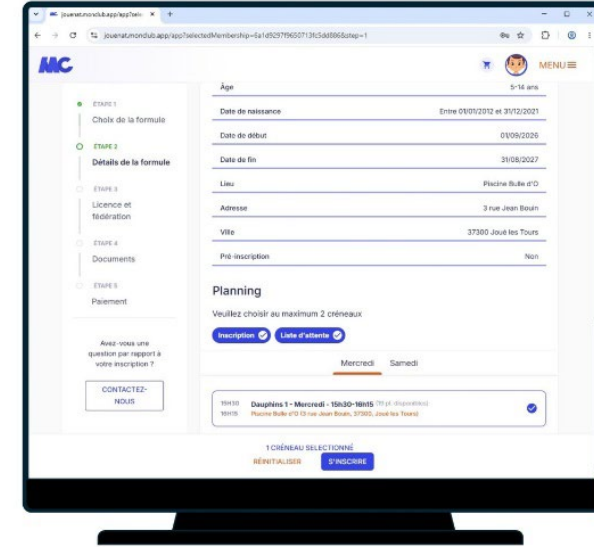




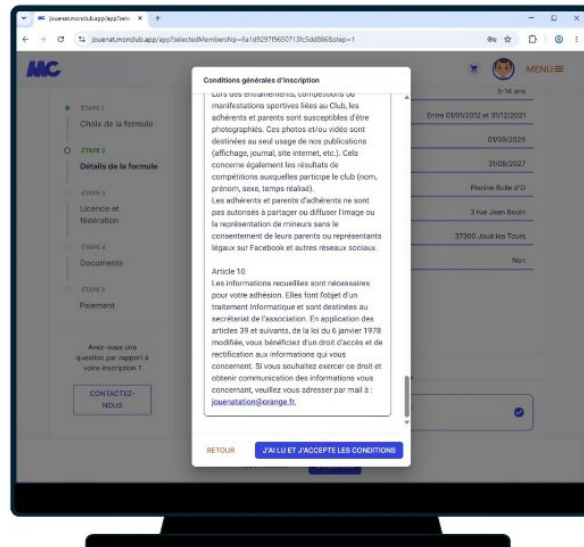
6 Prendre connaissance du contenu de la formule, faire défiler vers le bas



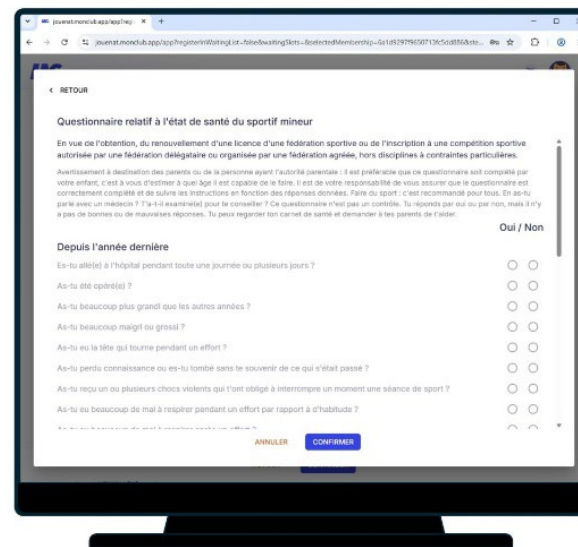
7 Important : Choisir les créneaux, dans l'exemple jusqu'à 2 créneaux (Mercredi et/ou Samedi)



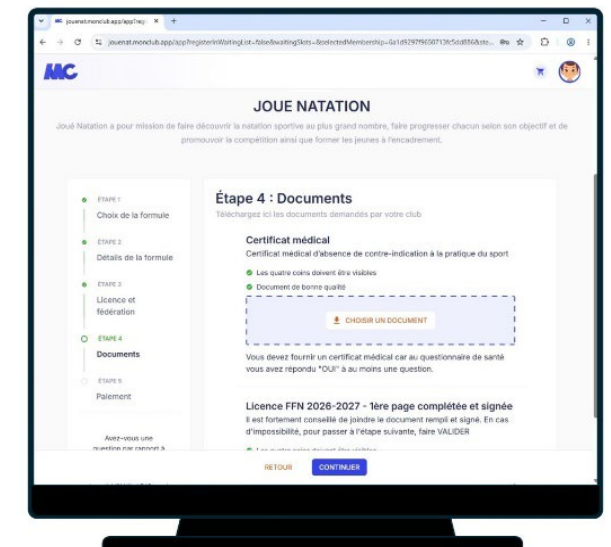
8 Lire le Règlement Intérieur du club en entier, en faisant défiler l'écran vers le bas, et l'accepter



9 Répondre au questionnaire de santé



10 Importer les documents demandés Note : si paiement en ligne + documents importés = pas de déplacement au club pour finaliser l'inscription



11 Choisir le mode de paiement, en ligne (conseillé) ou au club lors des inscriptions



Conseil !

En payant l'adhésion en ligne et en important les documents demandés, plus besoin de vous déplacer au club pour finaliser l'inscription !

12 Indiquer le mode de paiement au club si retenu, et ajouter une remise si besoin

13 Inscription terminée : IMPORTANT, si tout est OK, message de confirmation

Si vous n'avez pas ce message de confirmation, vous avez oublié de valider à l'étape précédente !