



Réinscription sur MonClub depuis un téléphone

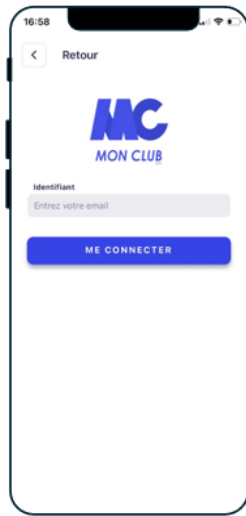
Astuce ! Avant de commencer, préparez vos documents (1^{ère} page licence FFN, certificat médical)



1 Ouvrir l'application Mon Club et cliquer sur ME CONNECTER



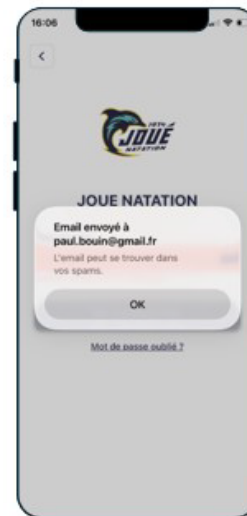
2 Saisir votre adresse email et cliquer sur ME CONNECTER



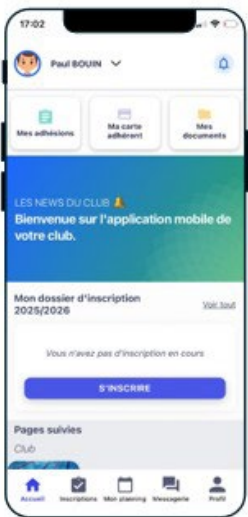
3 Saisir votre mot de passe et cliquer sur ME CONNECTER



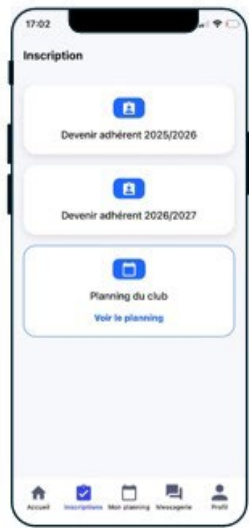
4 Si besoin, cliquer sur Mot de passe oublié ? et réinitialiser son mot de passe avec le lien reçu par mail



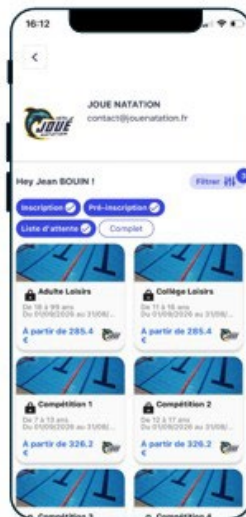
5 Vérifier que c'est le bon profil, entre parent ou enfant, puis cliquer sur S'INSCRIRE



6 Choisir la saison 2026-2027



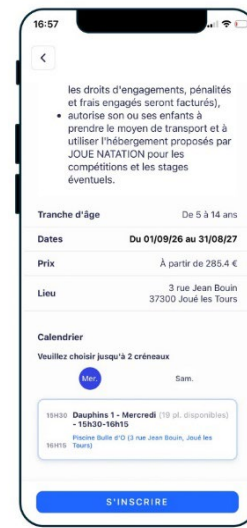
7 Sélectionner la formule adaptée



8 Saisir le Mot de passe indiqué dans l'email que nous vous avons envoyé



9 Important : Choisir les créneaux, dans l'exemple jusqu'à 2 créneaux (Mercredi et/ou Samedi)

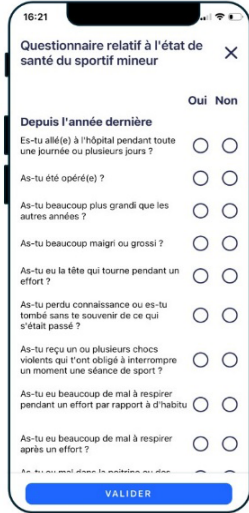




10 Lire le Règlement Intérieur du club en entier, en faisant défiler l'écran vers le bas, et l'accepter



11 Répondre au questionnaire de santé



12 Importer les documents demandés
 Note : si paiement en ligne + documents importés = pas de déplacement au club pour finaliser l'inscription



13 Choisir le mode de paiement, en ligne ou au club lors des inscriptions



Conseil !

En payant l'adhésion en ligne et en important les documents demandés, plus besoin de vous déplacer au club pour finaliser l'inscription !

14 Indiquer le mode de paiement au club si retenu, et ajouter une remise si besoin



15 Inscription terminée : IMPORTANT, si tout est OK, message de confirmation



Si vous n'avez pas ce message de confirmation, vous avez oublié de valider à l'étape précédente !

NATATION